

permobil

THE POWER OF MOBILITY



M300  
CORPUS HD


TOUGH ENOUGH



TELA  
DISPONIBLE



LEATHERETTE



MESH

# M300 CORPUS HD

COLOR DE  
LA CUBIERTA  
DISPONIBLE



DIGITAL ARMY CAMO



MULTICAM CAMO



REALTREE AP CAMO



ONYX BLACK



VOLCANO RED



SUBLIME GREEN



PLATINUM SILVER



COBALT BLUE



PURPLE RAIN



PHANTOM GREY



POP STAR PINK

Peso máximo del usuario	450 lbs	205 kg
Velocidad máxima	5 MPH	8 km/h
Extensión de conducción <sup>1</sup>	17.8 miles	28.6 km
Anchura de la base	26"	660 mm
Longitud de la base	38"	965 mm
Radio mínimo de giro	22"	555 mm
Distancia al suelo	3"	75 mm
Optional Seat Elevator	8"	200 mm
Tipo de batería	Group 24, Group 34	
Electrónicas de conducir	120A R-net	
Cuesta máxima <sup>2</sup>	7.5° Up / 7.5° Down	

Altura del asiento al suelo (Elevator)	18", 19", 20"	460, 485, 510 mm
(Seat Tube)	18", 19", 20"	460, 485, 510 mm
Opciones de inclinación (Power)	0° – 45°	
(Manual)	No Manual Option	
Opciones de reclinar (Power)	85° – 150°	
(Manual)	85° – 120°	
Opciones de elevación reposa piernas (Power)	85° – 175°	
(Manual)	85° – 175°	
Longitud de Apoyabrazos	13", 16", 18"	335, 410, 460 mm
Anchura del asiento	19", 21", 23", 25"	470, 520, 570, 620 mm
Profundidad de asiento	19" - 25"	470 – 620 mm
Alturas de respaldo	21", 24" – 29"	530, 600 – 730 mm

<sup>1</sup> ACTUAL DRIVING RANGE WILL VARY BASED ON DRIVING AND BATTERY CONDITIONS.  
<sup>2</sup> REFER TO OWNER MANUAL FOR SAFE DRIVING PRACTICES



# TOUGH ENOUGH



**INTRODUCIENDO LA NUEVA M300 CORPUS® HD**, una silla de ruedas eléctrica resistente diseñado específicamente para usuarios de hasta 450 libras. La HD tiene extremadamente fuerte el brazo y paletas, así como placas de pie más amplias para espacio adicional, y cuenta con el mundialmente conocido silla Corpus para el último en comodidad con un rango de inclinación de potencia sin igual de 0-45 grados y una reclinación sin precedentes de 85-150 grados. El base del M300 es altamente maniobrable y se ha extendido tanto y ampliado para el modelo HD, mientras que la suspensión se ha reforzado para una plataforma más estable en general. Los actuadores ultra fuertes permiten a los usuarios para elevar de forma segura sus pies por encima de sus corazones, mientras que la tapicería de estilo de malla duradera ayuda de mantener la humedad lejos del cuerpo. Con la legendaria fuerza como la resistencia de Permobil, el M300 Corpus HD está **DISEÑADA PARA SOPORTAR LOS RIGORES DE CUALQUIER ESTILO DE VIDA DE ALTA RESISTENCIA.**

[www.permobil.com](http://www.permobil.com)



Techo eléctrico, de  
reclinación y elevación  
reposa pies permiten que  
los pies de los usuarios  
que se posicionan por  
encima del corazón.



## TODO LO QUE HAS LLEGADO A ESPERAR DE LA SILLA CORPUS®. SÓLO MÁS FUERTE.


0-45° grados basculación de poder  
85-150° grados de reclinación de poder  
Elevación reposa pies de poder  
8" Seat Ascensor




**Descansa de piernas ajustable**  
Extremadamente durable  
y resistente descansa de  
piernas



**Placas de pie ajustable**  
Placas de pie ajustables  
de gran tamaño de forma  
independiente



**Actuadores fuertes**  
Increíblemente fuertes  
actuadores para las  
funciones del asiento



**Suspensión**  
Suspensión ajustable  
independientemente para  
una conducción suave en  
cualquier condición